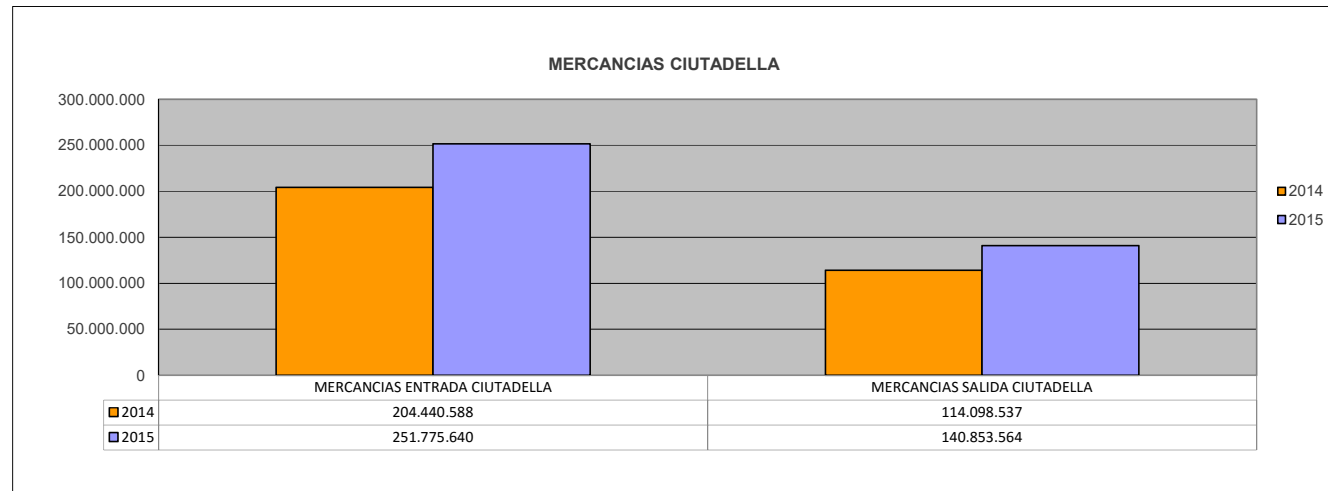


COMPARATIVA 2014/2015

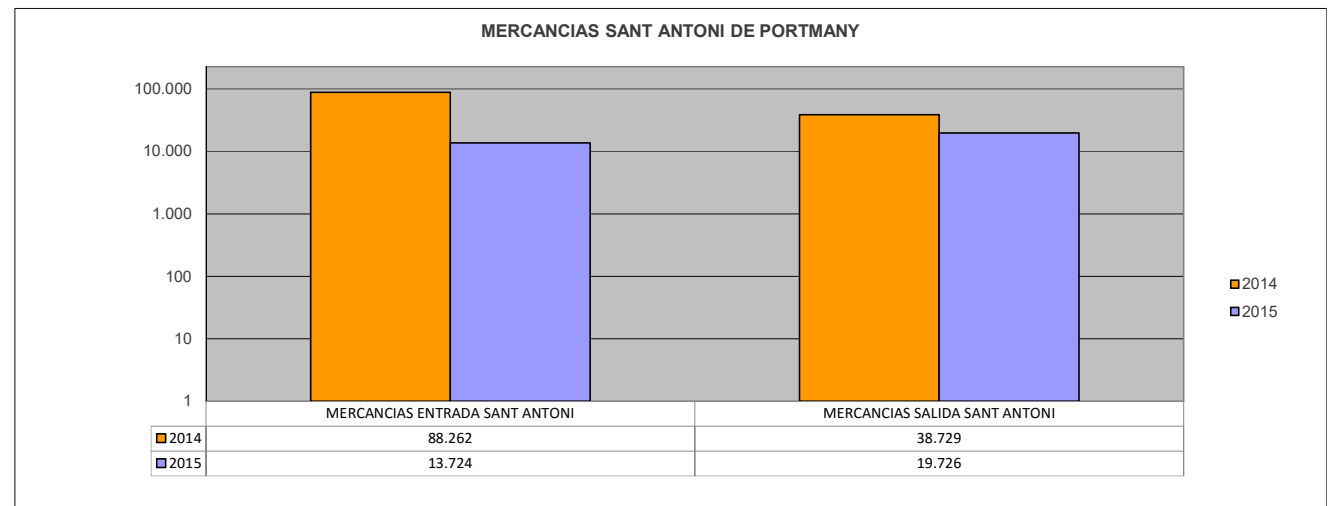
	MERCANCIAS ENTRADA CIUTADELLA	MERCANCIAS SALIDA CIUTADELLA
--	-------------------------------------	------------------------------------

2014	204.440.588	114.098.537
2015	251.775.640	140.853.564



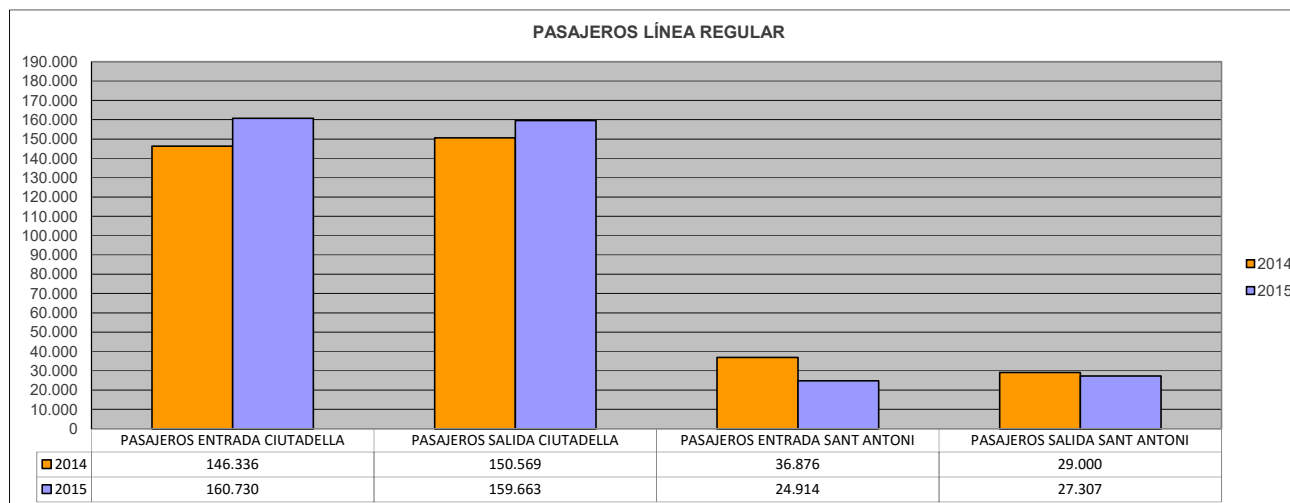
	MERCANCIAS ENTRADA SANT ANTONI	MERCANCIAS SALIDA SANT ANTONI
--	--------------------------------------	-------------------------------------

2014	88.262	38.729
2015	13.724	19.726

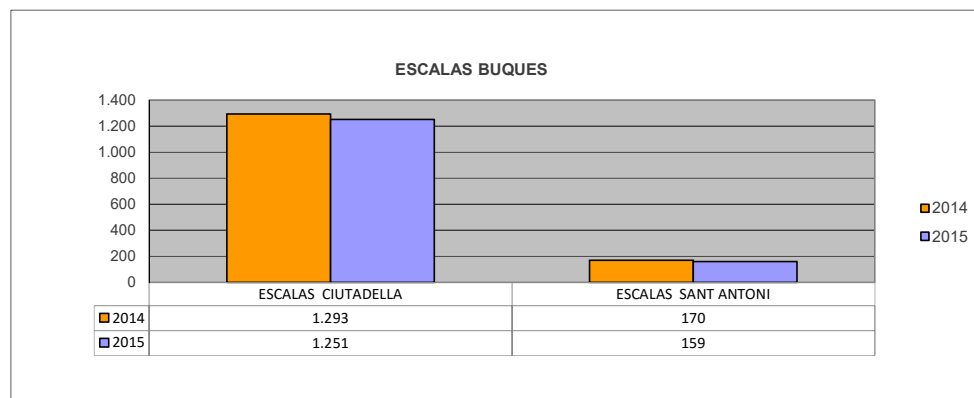


COMPARATIVA 2014/2015

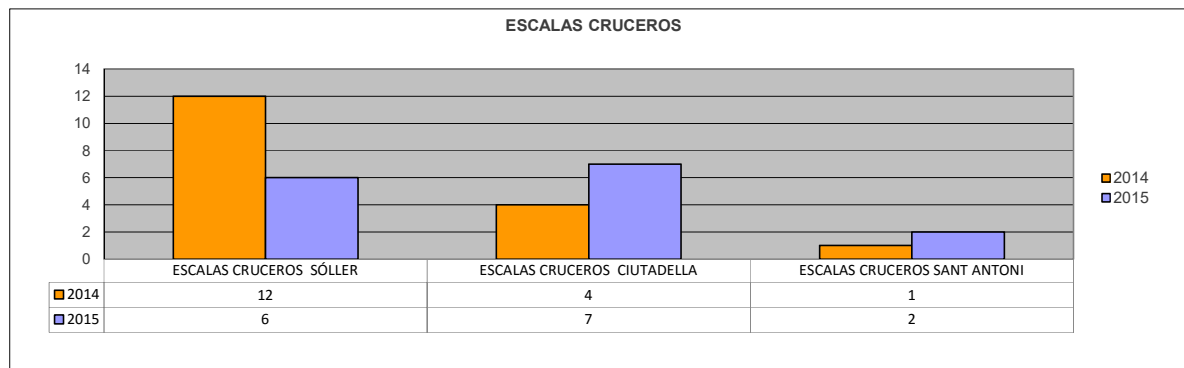
	PASAJEROS ENTRADA CIUTADELLA	PASAJEROS SALIDA CIUTADELLA	PASAJEROS ENTRADA SANT ANTONI	PASAJEROS SALIDA SANT ANTONI
2014	146.336	150.569	36.876	29.000
2015	160.730	159.663	24.914	27.307



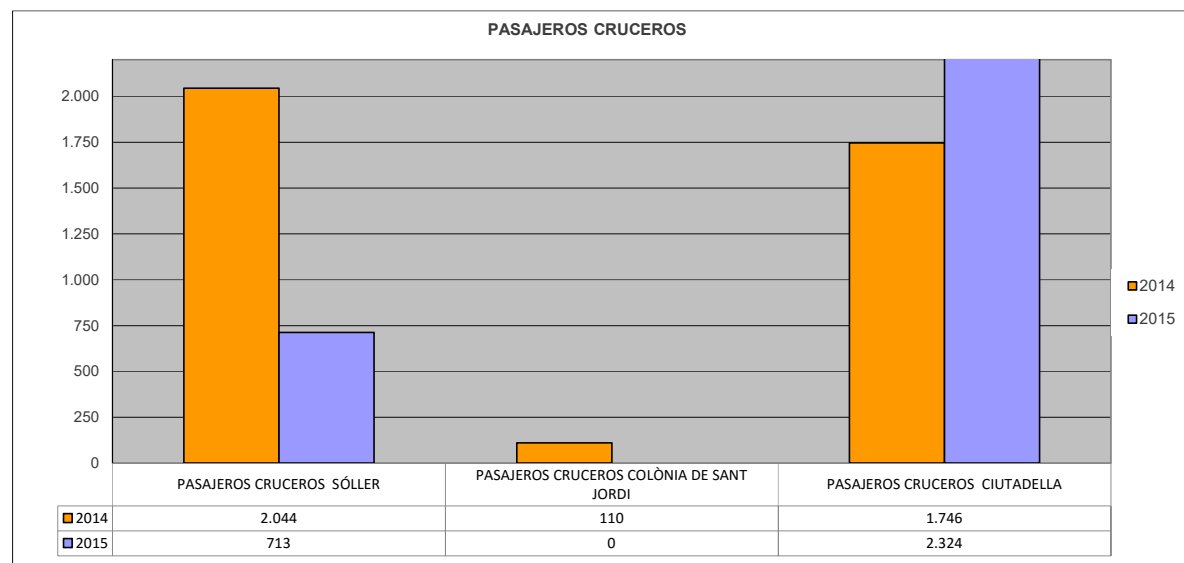
	ESCALAS CIUTADELLA	ESCALAS SANT ANTONI
2014	1.293	170
2015	1.251	159



COMPARATIVA 2014/2015



	ESCALAS CRUCEROS SÓLLER	ESCALAS CRUCEROS CIUTADELLA	ESCALAS CRUCEROS SANT ANTONI
2014	12	4	1
2015	6	7	2



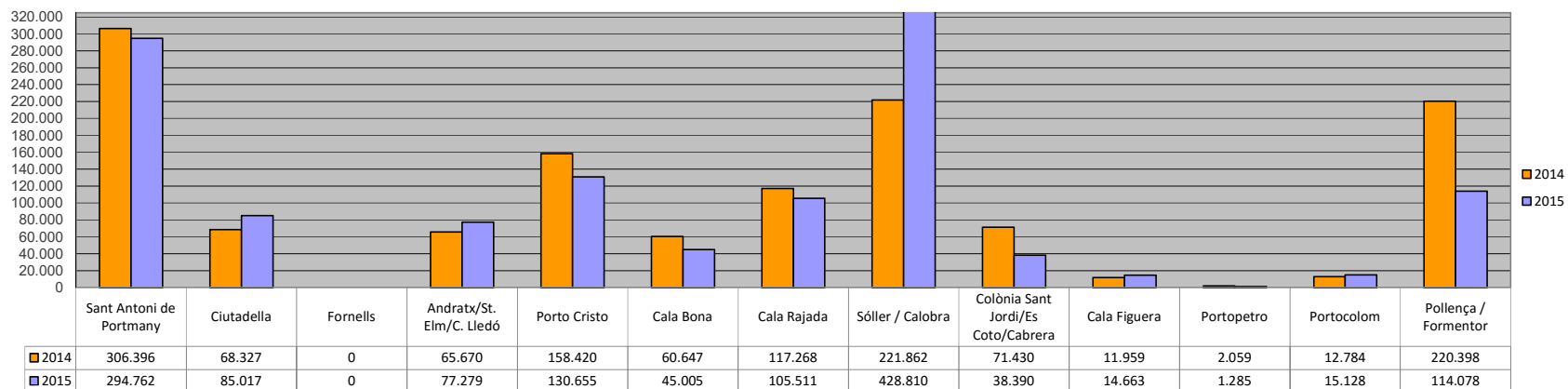
	PASAJEROS CRUCEROS SÓLLER	PASAJEROS CRUCEROS COLÒNIA DE SANT JORDI	PASAJEROS CRUCEROS CIUTADELLA
2014	2.044	110	1.746
2015	713	0	2.324

COMPARATIVA 2014/2015

TRÁFICO LOCAL DE PASAJEROS

	2014	2015
Sant Antoni de Portmany	306.396	294.762
Ciudadella	68.327	85.017
Fornells	0	0
Andratx/St. Elm/C. Lledó	65.670	77.279
Porto Cristo	158.420	130.655
Cala Bona	60.647	45.005
Cala Rajada	117.268	105.511
Sóller / Calobra	221.862	428.810
Colònia Sant Jordi/Es Coto/Cabrera	71.430	38.390
Cala Figuera	11.959	14.663
Portopetro	2.059	1.285
Portocolom	12.784	15.128
Pollença / Formentor	220.398	114.078

TRÁFICO LOCAL PASAJEROS

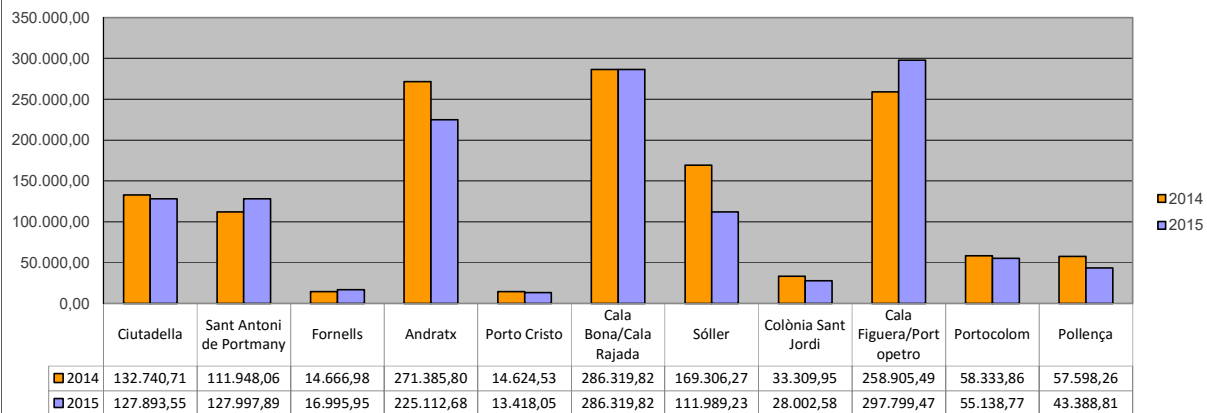


COMPARATIVA 2014/2015

CAPTURAS PESCA KG

	2014	2015
Ciutadella	132.740,71	127.893,55
Sant Antoni de Portmany	111.948,06	127.997,89
Fornells	14.666,98	16.995,95
Andratx	271.385,80	225.112,68
Porto Cristo	14.624,53	13.418,05
Cala Bona/Cala Rajada	286.319,82	286.319,82
Sóller	169.306,27	111.989,23
Colònia Sant Jordi	33.309,95	28.002,58
Cala Figuera/Portopetro	258.905,49	297.799,47
Portocolom	58.333,86	55.138,77
Pollença	57.598,26	43.388,81

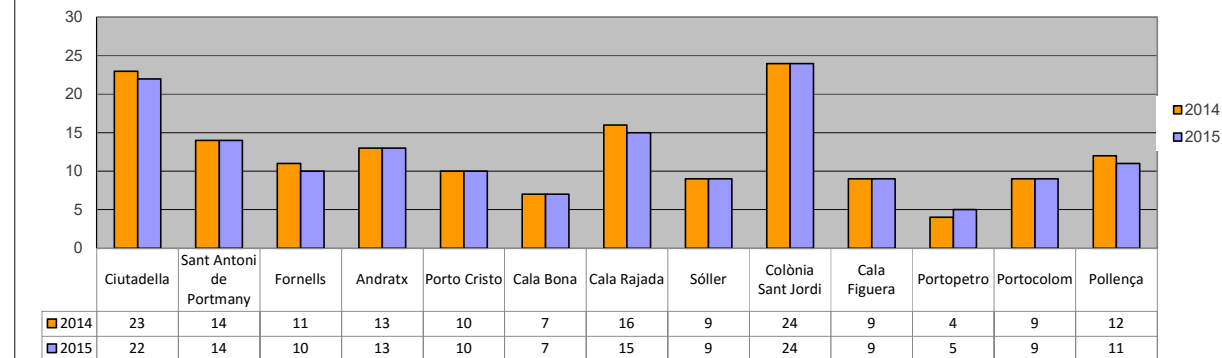
PESCA



EMBARCACIONES DE PESCA CON BASE

	2014	2015
Ciutadella	23	22
Sant Antoni de Portmany	14	14
Fornells	11	10
Andratx	13	13
Porto Cristo	10	10
Cala Bona	7	7
Cala Rajada	16	15
Sóller	9	9
Colònia Sant Jordi	24	24
Cala Figuera	9	9
Portopetro	4	5
Portocolom	9	9
Pollença	12	11

EMBARCACIONES DE PESCA CON BASE

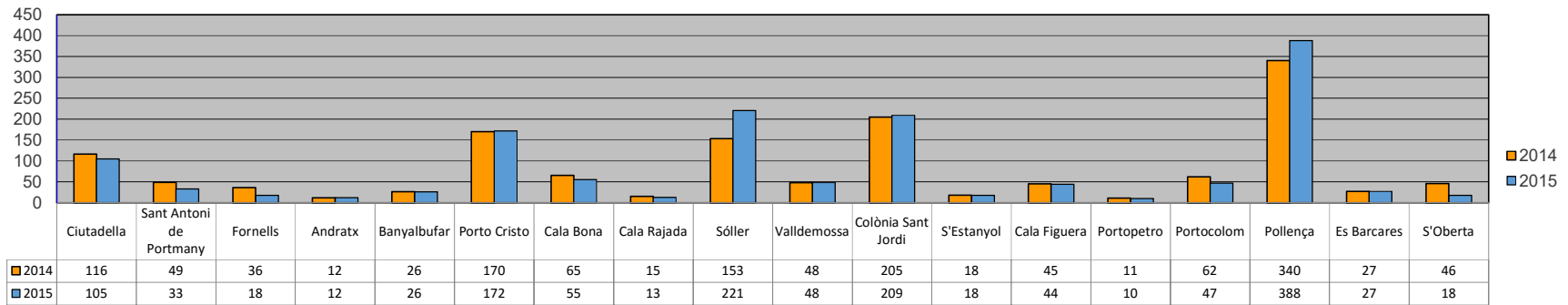


COMPARATIVA 2014/2015

EMBARCACIONES DE RECREO CON BASE

	2014	2015
Ciudadella	116	105
Sant Antoni de Portmany	49	33
Fornells	36	18
Andratx	12	12
Banyalbufar	26	26
Porto Cristo	170	172
Cala Bona	65	55
Cala Rajada	15	13
Sóller	153	221
Valldemossa	48	48
Colònia Sant Jordi	205	209
S'Estanyol	18	18
Cala Figuera	45	44
Portopetro	11	10
Portocolom	62	47
Pollença	340	388
Es Barcares	27	27
S'Oberta	46	18

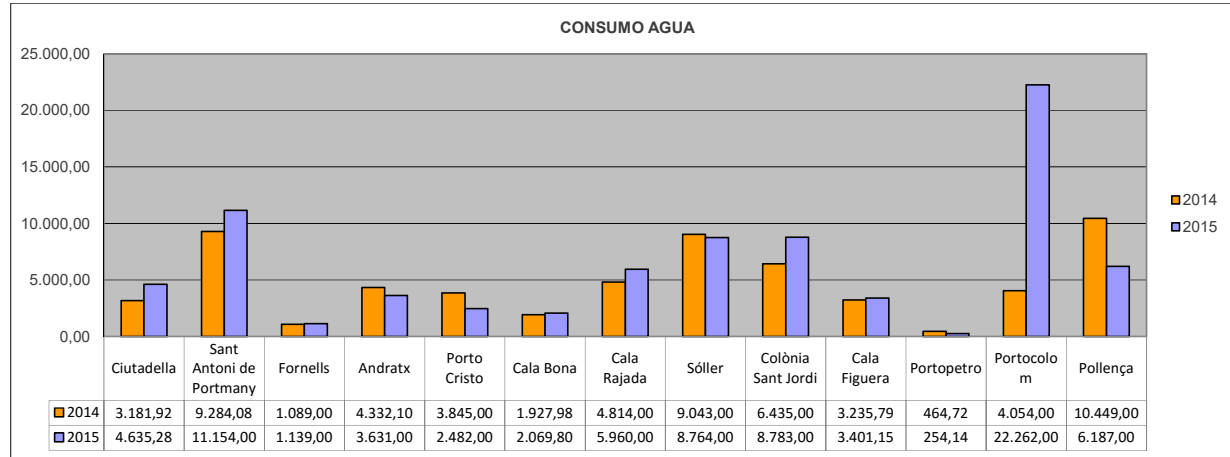
EMBARCACIONES DE RECREO CON BASE



COMPARATIVA 2014/2015

CONSUMO AGUA

	2014	2015
Ciudadella	3.181,92	4.635,28
Sant Antoni de Portmany	9.284,08	11.154,00
Fornells	1.089,00	1.139,00
Andratx	4.332,10	3.631,00
Porto Cristo	3.845,00	2.482,00
Cala Bona	1.927,98	2.069,80
Cala Rajada	4.814,00	5.960,00
Sóller	9.043,00	8.764,00
Colònia Sant Jordi	6.435,00	8.783,00
Cala Figuera	3.235,79	3.401,15
Portopetro	464,72	254,14
Portocolom	4.054,00	22.262,00
Pollença	10.449,00	6.187,00



SUMINISTRO COMBUSTIBLE

	2014	2015
Ciudadella	1.086,00	1.119,00
Sant Antoni de Portmany	816,00	782,00
Fornells	212,00	0,00
Andratx	1.495,00	1.405,00
Porto Cristo	0,00	0,00
Cala Bona	0,00	0,00
Cala Rajada	1.020,00	989,00
Sóller	1.496,00	1.516,00
Colònia Sant Jordi	456,06	460,75
Cala Figuera	499,00	417,00
Portopetro	0,00	0,00
Portocolom	944,00	933,00
Pollença	0,00	0,00

