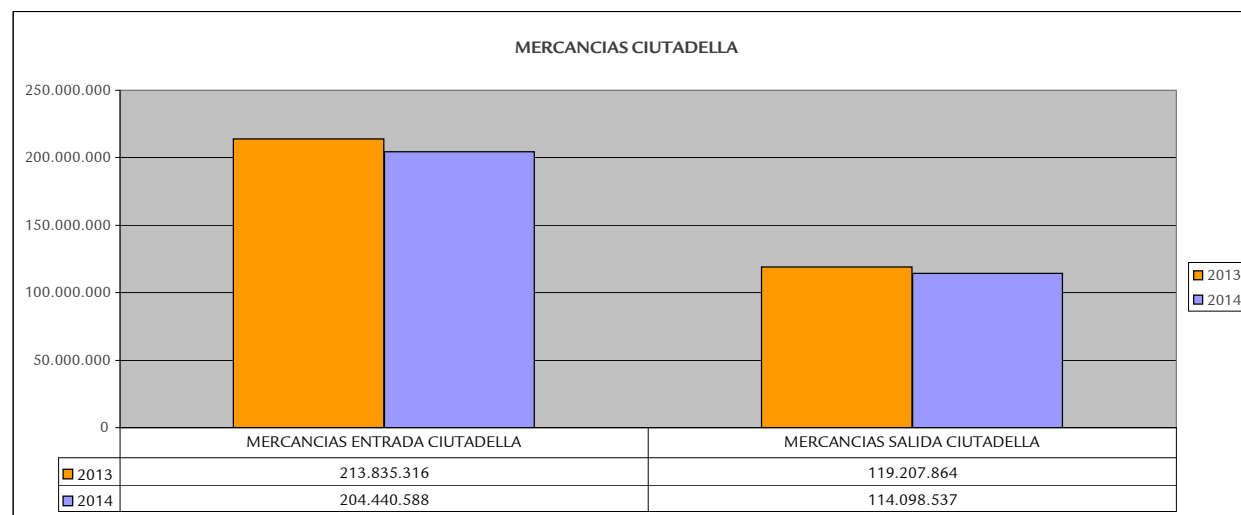


COMPARATIVA 2013/2014

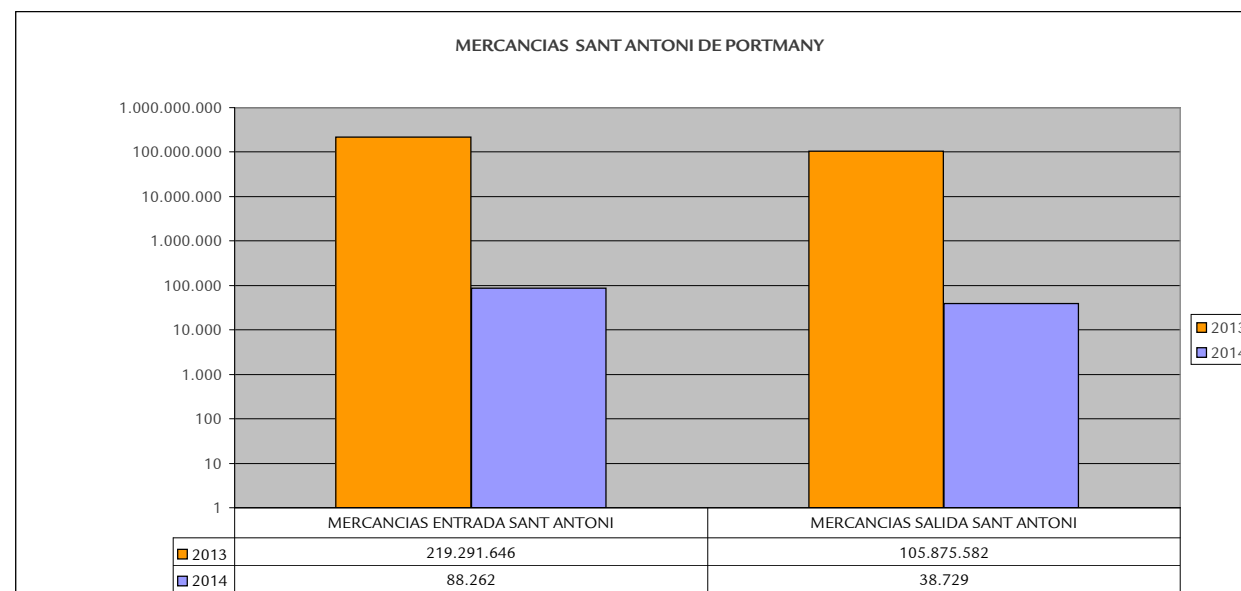
MERCANCIAS ENTRADA CIUTADELLA	MERCANCIAS SALIDA CIUTADELLA
-------------------------------------	------------------------------------

2013	213.835.316	119.207.864
2014	204.440.588	114.098.537



MERCANCIAS ENTRADA SANT ANTONI	MERCANCIAS SALIDA SANT ANTONI
--------------------------------------	-------------------------------------

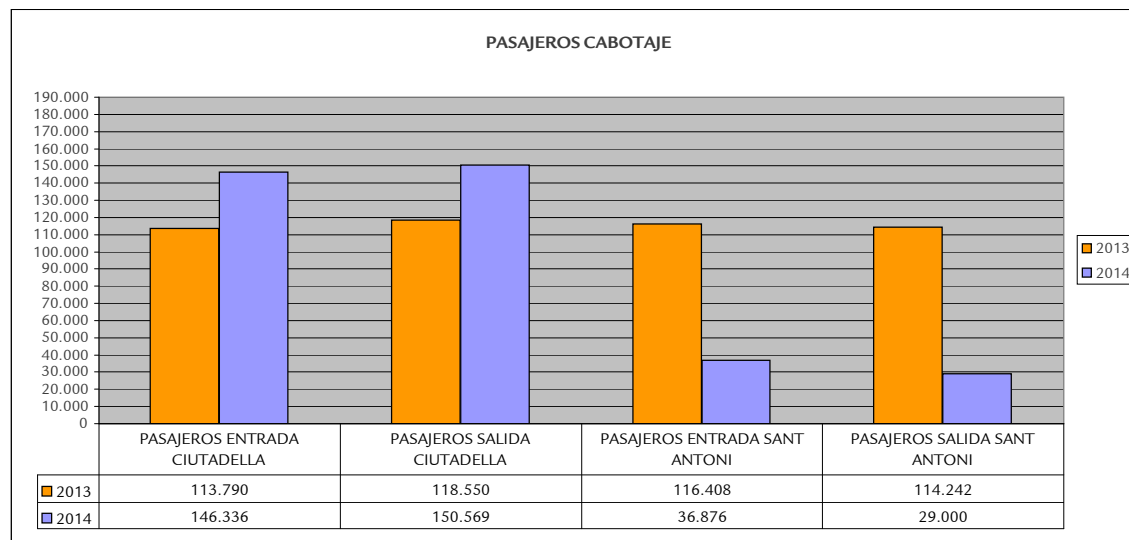
2013	219.291.646	105.875.582
2014	88.262	38.729



COMPARATIVA 2013/2014

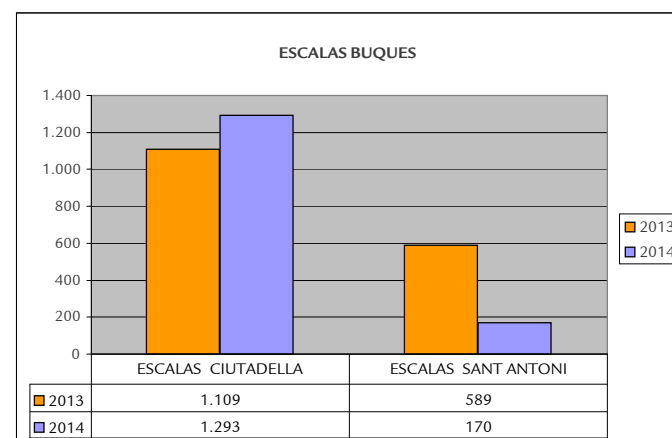
PASAJEROS ENTRADA CIUTADELLA	PASAJEROS SALIDA CIUTADELLA	PASAJEROS ENTRADA SANT ANTONI	PASAJEROS SALIDA SANT ANTONI
------------------------------------	-----------------------------------	-------------------------------------	------------------------------------

2013	113.790	118.550	116.408	114.242
2014	146.336	150.569	36.876	29.000



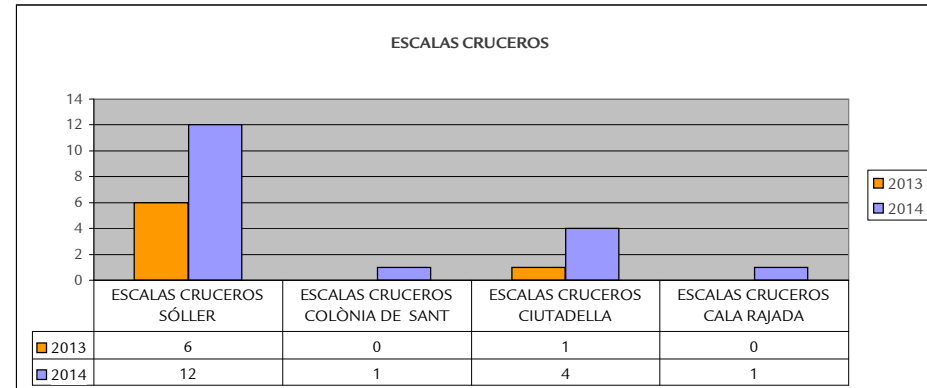
ESCALAS CIUTADELLA	ESCALAS SANT ANTONI
-----------------------	------------------------

2013	1.109	589
2014	1.293	170

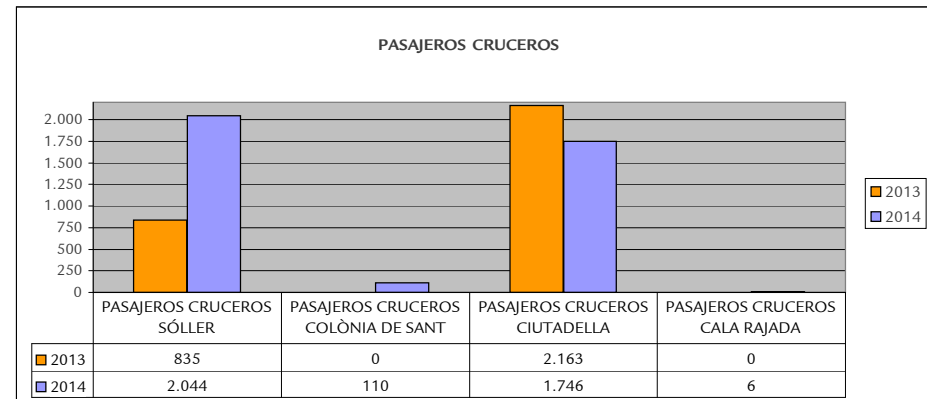


COMPARATIVA 2013/2014

	ESCALAS CRUCEROS SÓLLER	ESCALAS CRUCEROS COLÒNIA DE SANT JORDI	ESCALAS CRUCEROS CIUTADELLA	ESCALAS CRUCEROS CALA RAJADA
2013	6	0	1	0
2014	12	1	4	1



	PASAJEROS CRUCEROS SÓLLER	PASAJEROS CRUCEROS COLÒNIA DE SANT JORDI	PASAJEROS CRUCEROS CIUTADELLA	PASAJEROS CRUCEROS CALA RAJADA
2013	835	0	2.163	0
2014	2.044	110	1.746	6

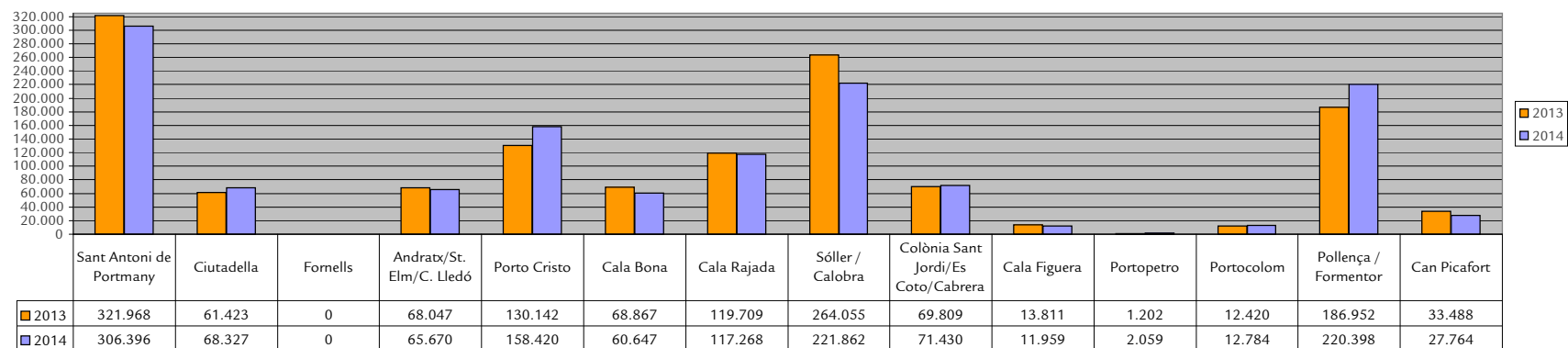


COMPARATIVA 2013/2014

TRÁFICO LOCAL DE PASAJEROS

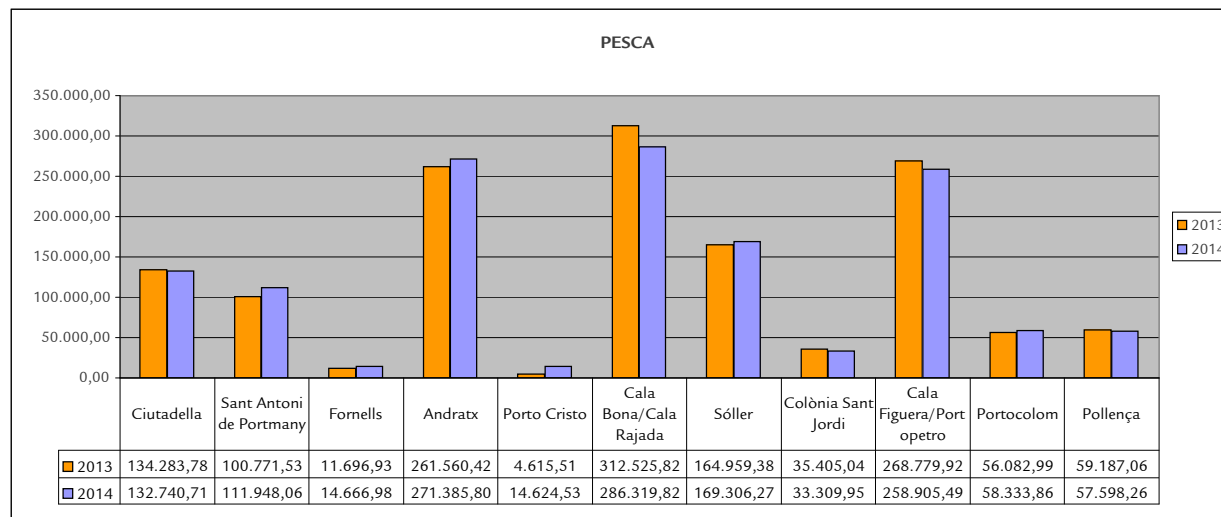
	2013	2014
Sant Antoni de Portmany	321.968	306.396
Ciutadella	61.423	68.327
Fornells	0	0
Andratx/St. Elm/C. Lledó	68.047	65.670
Porto Cristo	130.142	158.420
Cala Bona	68.867	60.647
Cala Rajada	119.709	117.268
Sóller / Calobra	264.055	221.862
Colònia Sant Jordi/Es Coto/Cabrera	69.809	71.430
Cala Figuera	13.811	11.959
Portopetro	1.202	2.059
Portocolom	12.420	12.784
Pollença / Formentor	186.952	220.398
Can Picafort	33.488	27.764

TRÁFICO LOCAL PASAJEROS

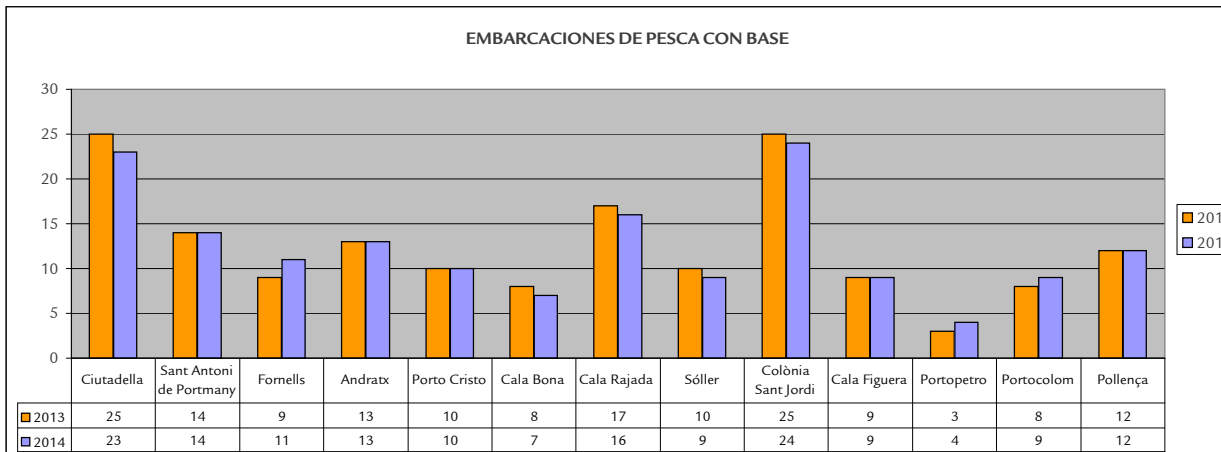


COMPARATIVA 2013/2014

PESCA		
	2013	2014
Ciutadella	134.283,78	132.740,71
Sant Antoni de Portmany	100.771,53	111.948,06
Fornells	11.696,93	14.666,98
Andratx	261.560,42	271.385,80
Porto Cristo	4.615,51	14.624,53
Cala Bona/Cala Rajada	312.525,82	286.319,82
Sóller	164.959,38	169.306,27
Colònia Sant Jordi	35.405,04	33.309,95
Cala Figuera/Portopetro	268.779,92	258.905,49
Portocolom	56.082,99	58.333,86
Pollença	59.187,06	57.598,26



EMBARCACIONES DE PESCA CON BASE		
	2013	2014
Ciutadella	25	23
Sant Antoni de Portmany	14	14
Fornells	9	11
Andratx	13	13
Porto Cristo	10	10
Cala Bona	8	7
Cala Rajada	17	16
Sóller	10	9
Colònia Sant Jordi	25	24
Cala Figuera	9	9
Portopetro	3	4
Portocolom	8	9
Pollença	12	12

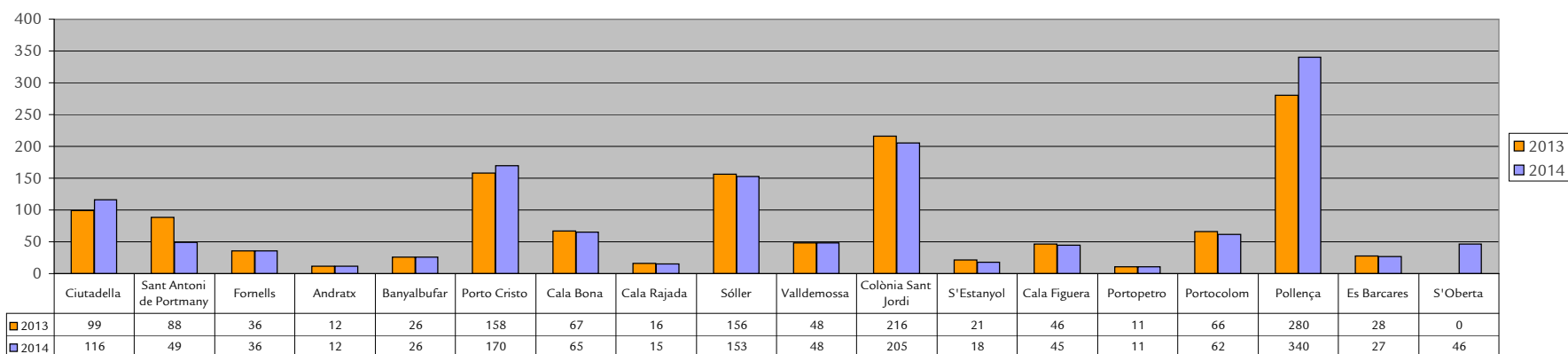


COMPARATIVA 2013/2014

EMBARCACIONES DE RECREO CON BASE

	2013	2014
Ciutadella	99	116
Sant Antoni de Portmany	88	49
Fornells	36	36
Andratx	12	12
Banyalbufar	26	26
Porto Cristo	158	170
Cala Bona	67	65
Cala Rajada	16	15
Sóller	156	153
Valldemossa	48	48
Colònia Sant Jordi	216	205
S'Estanyol	21	18
Cala Figuera	46	45
Portopetro	11	11
Portocolom	66	62
Pollença	280	340
Es Barcares	28	27
S'Oberta	0	46

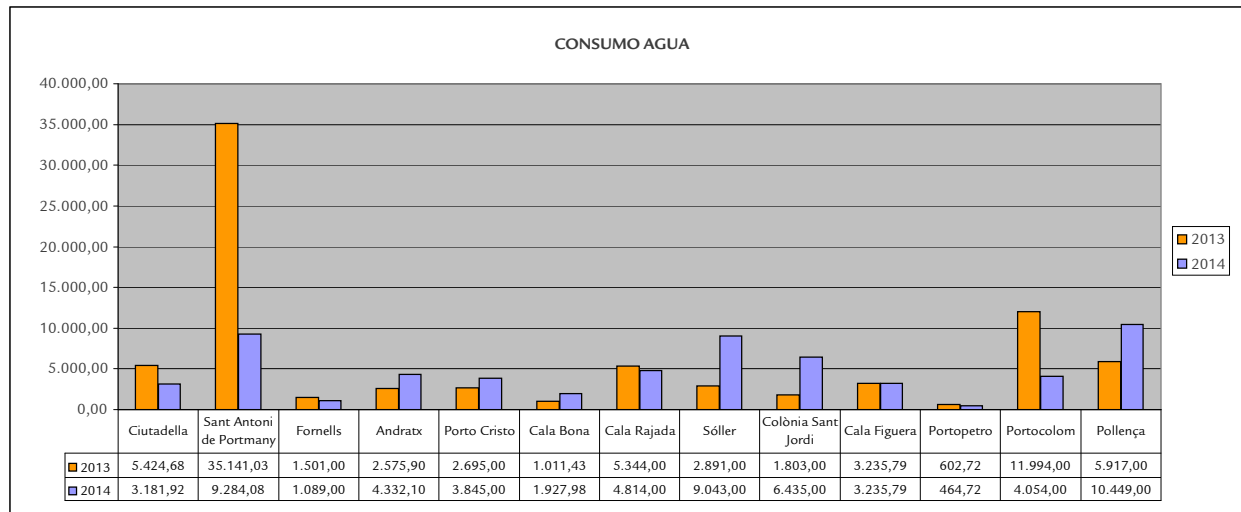
EMBARCACIONES DE RECREO CON BASE



COMPARATIVA 2013/2014

CONSUMO AGUA

	2013	2014
Ciutadella	5.424,68	3.181,92
Sant Antoni de Portmany	35.141,03	9.284,08
Fornells	1.501,00	1.089,00
Andratx	2.575,90	4.332,10
Porto Cristo	2.695,00	3.845,00
Cala Bona	1.011,43	1.927,98
Cala Rajada	5.344,00	4.814,00
Sóller	2.891,00	9.043,00
Colònia Sant Jordi	1.803,00	6.435,00
Cala Figuera	3.235,79	3.235,79
Portopetro	602,72	464,72
Portocolom	11.994,00	4.054,00
Pollença	5.917,00	10.449,00



SUMINISTRO COMBUSTIBLE

	2013	2014
Ciutadella	1.070,00	1.086,00
Sant Antoni de Portmany	790,00	816,00
Fornells	0,00	212,00
Andratx	1.432,00	1.495,00
Porto Cristo	0,00	0,00
Cala Bona	0,00	0,00
Cala Rajada	954,00	1.020,00
Sóller	1.493,00	1.496,00
Colònia Sant Jordi	401,00	456,06
Cala Figuera	525,00	499,00
Portopetro	0,00	0,00
Portocolom	861,00	944,00
Pollença	0,00	0,00

