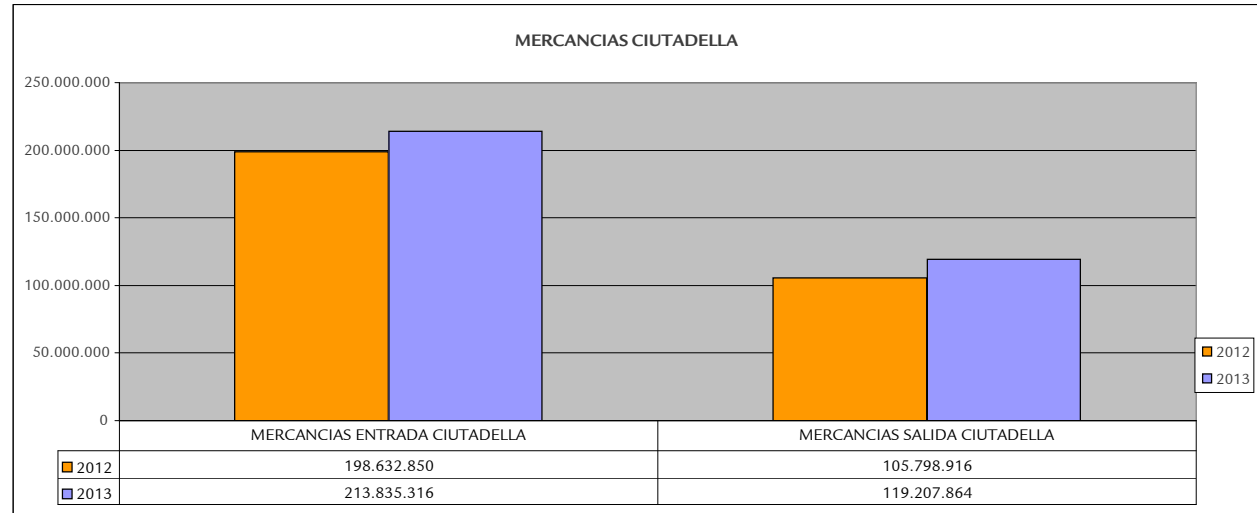


COMPARATIVA 2012/2013

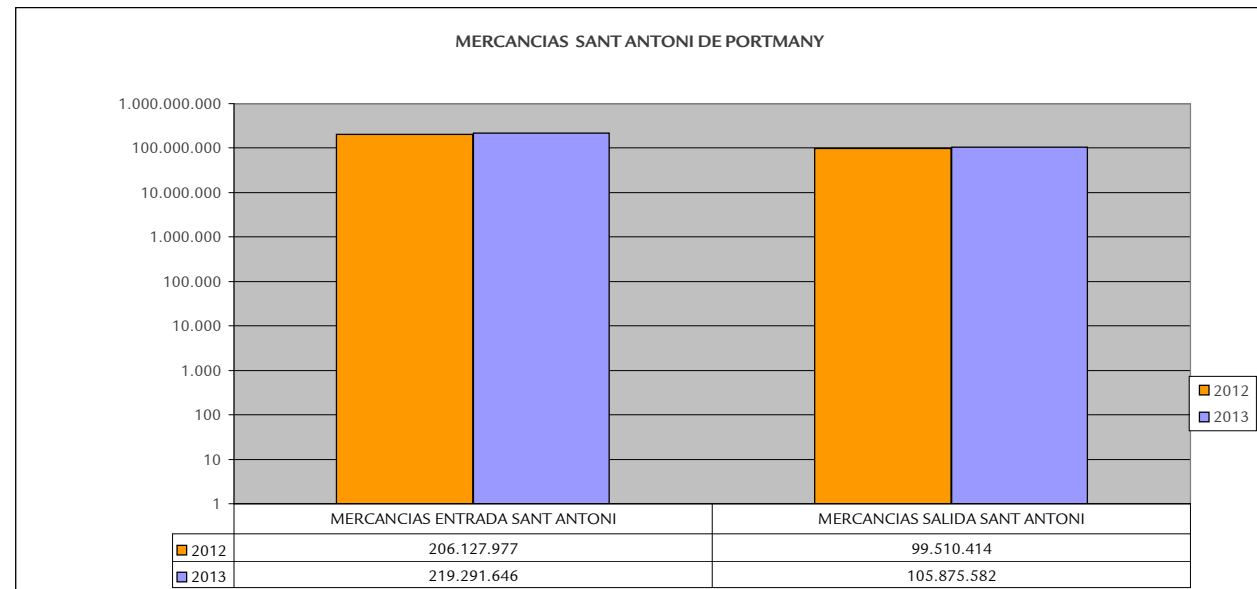
MERCANCIAS ENTRADA CIUTADELLA	MERCANCIAS SALIDA CIUTADELLA
-------------------------------	------------------------------

2012	198.632.850	105.798.916
2013	213.835.316	119.207.864



MERCANCIAS ENTRADA SANT ANTONI	MERCANCIAS SALIDA SANT ANTONI
--------------------------------	-------------------------------

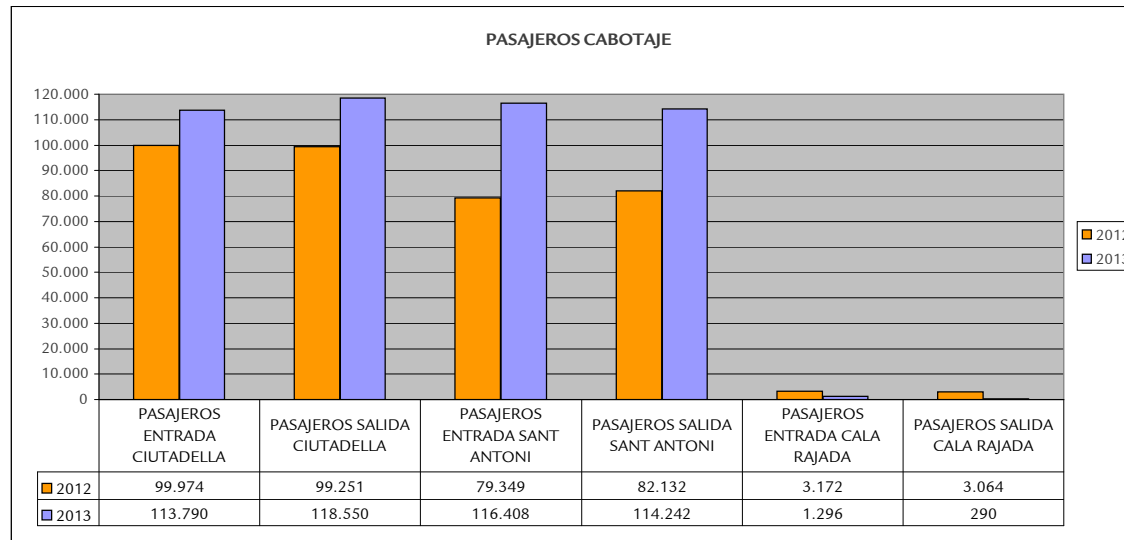
2012	206.127.977	99.510.414
2013	219.291.646	105.875.582



COMPARATIVA 2012/2013

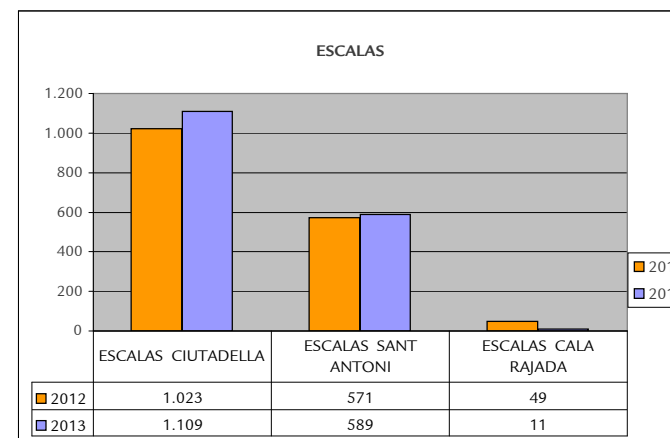
PASAJEROS ENTRADA CIUTADELLA	PASAJEROS SALIDA CIUTADELLA	PASAJEROS ENTRADA SANT ANTONI	PASAJEROS SALIDA SANT ANTONI	PASAJEROS ENTRADA CALA RAJADA	PASAJEROS SALIDA CALA RAJADA
------------------------------	-----------------------------	-------------------------------	------------------------------	-------------------------------	------------------------------

2012	99.974	99.251	79.349	82.132	3.172	3.064
2013	113.790	118.550	116.408	114.242	1.296	290



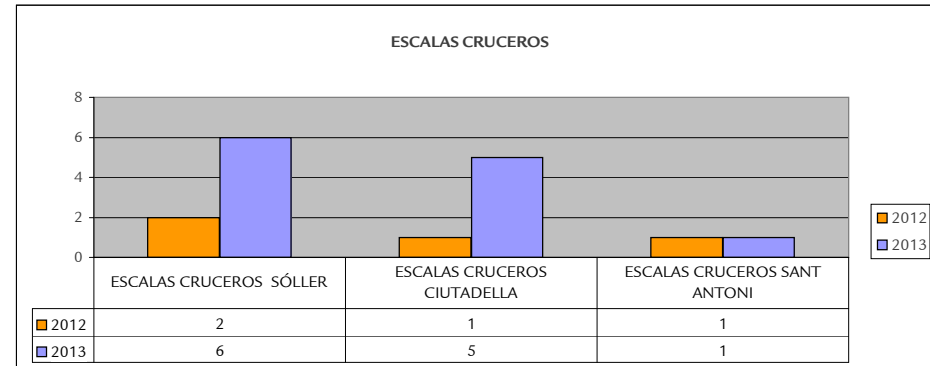
ESCALAS CIUTADELLA	ESCALAS SANT ANTONI	ESCALAS CALA RAJADA
--------------------	---------------------	---------------------

2012	1.023	571	49
2013	1.109	589	11

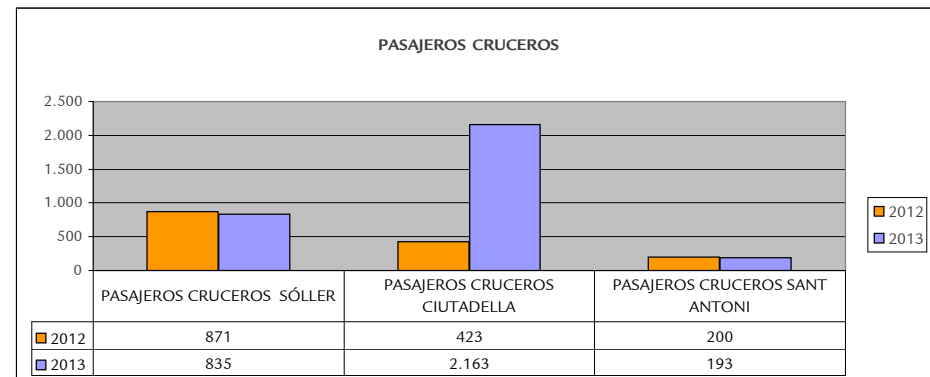


COMPARATIVA 2012/2013

	ESCALAS CRUCEROS SÓLLER	ESCALAS CRUCEROS CIUTADELLA	ESCALAS CRUCEROS SANT ANTONI
2012	2	1	1
2013	6	5	1



	PASAJEROS CRUCEROS SÓLLER	PASAJEROS CRUCEROS CIUTADELLA	PASAJEROS CRUCEROS SANT ANTONI
2012	871	423	200
2013	835	2.163	193

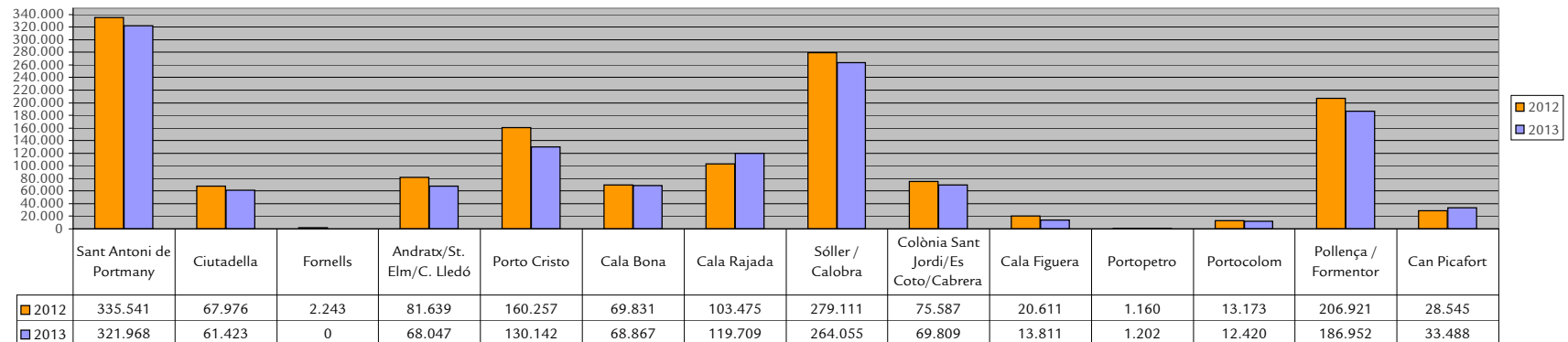


COMPARATIVA 2012/2013

TRÁFICO LOCAL DE PASAJEROS

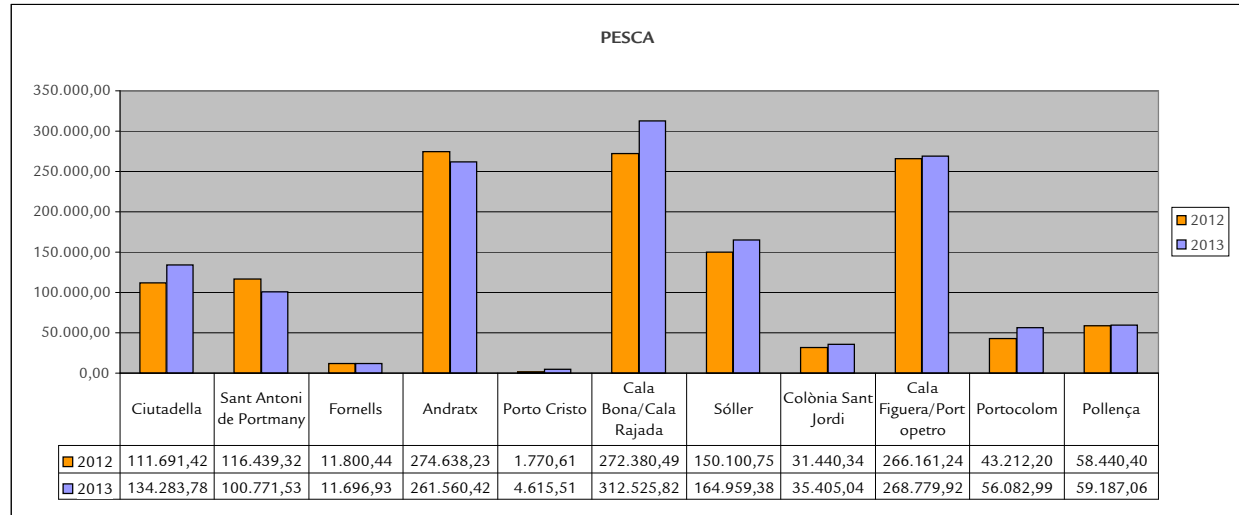
	2012	2013
Sant Antoni de Portmany	335.541	321.968
Ciutadella	67.976	61.423
Fornells	2.243	0
Andratx/St. Elm/C. Lledó	81.639	68.047
Porto Cristo	160.257	130.142
Cala Bona	69.831	68.867
Cala Rajada	103.475	119.709
Sóller / Calobra	279.111	264.055
Colònia Sant Jordi/Es Coto/Cabrera	75.587	69.809
Cala Figuera	20.611	13.811
Portopetro	1.160	1.202
Portocolom	13.173	12.420
Pollença / Formentor	206.921	186.952
Can Picafort	28.545	33.488

TRÁFICO LOCAL PASAJEROS

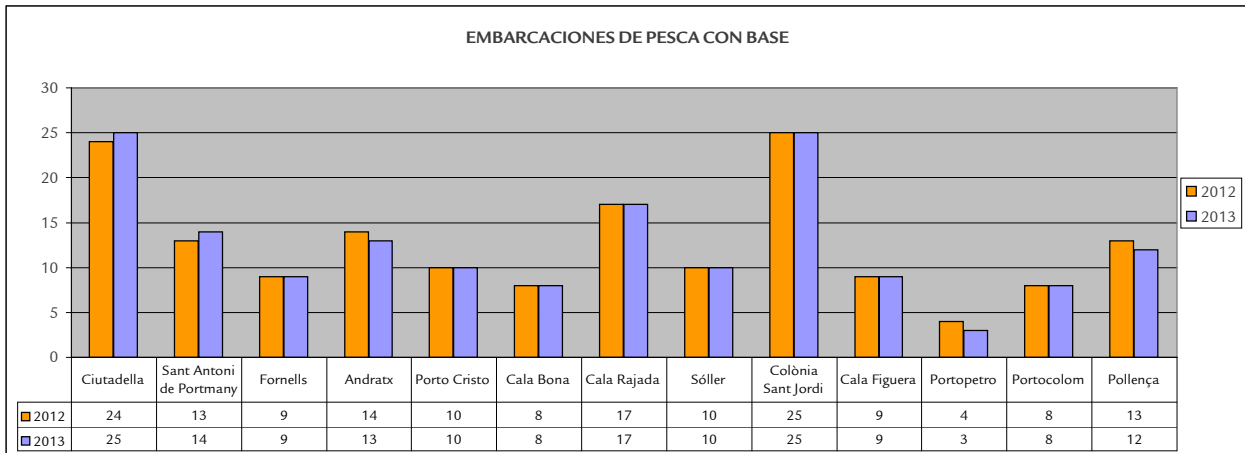


COMPARATIVA 2012/2013

PESCA		
	2012	2013
Ciutadella	111.691,42	134.283,78
Sant Antoni de Portmany	116.439,32	100.771,53
Fornells	11.800,44	11.696,93
Andratx	274.638,23	261.560,42
Porto Cristo	1.770,61	4.615,51
Cala Bona/Cala Rajada	272.380,49	312.525,82
Sóller	150.100,75	164.959,38
Colònia Sant Jordi	31.440,34	35.405,04
Cala Figuera/Portopetro	266.161,24	268.779,92
Portocolom	43.212,20	56.082,99
Pollença	58.440,40	59.187,06

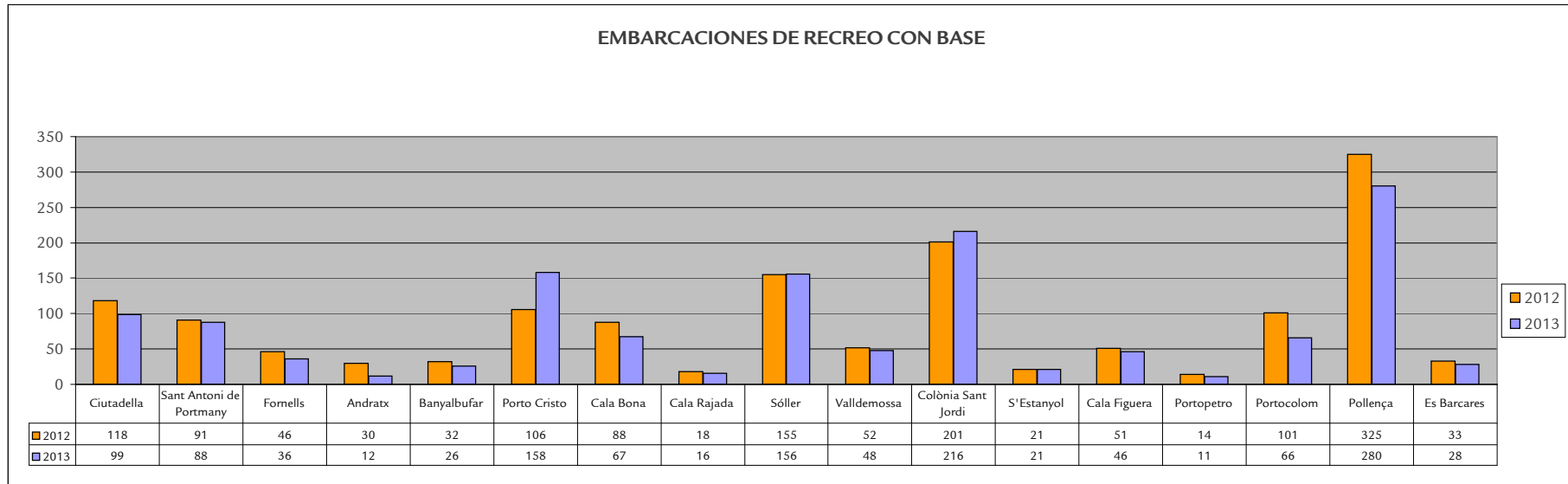


EMBARCACIONES DE PESCA CON BASE		
	2012	2013
Ciutadella	24	25
Sant Antoni de Portmany	13	14
Fornells	9	9
Andratx	14	13
Porto Cristo	10	10
Cala Bona	8	8
Cala Rajada	17	17
Sóller	10	10
Colònia Sant Jordi	25	25
Cala Figuera	9	9
Portopetro	4	3
Portocolom	8	8
Pollença	13	12



COMPARATIVA 2012/2013

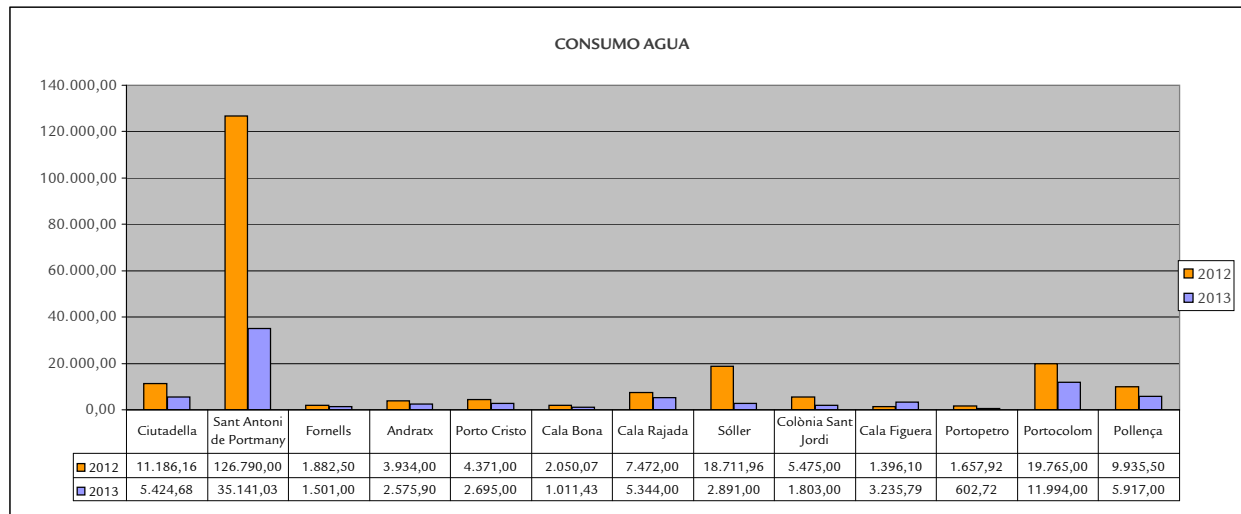
EMBARCACIONES DE RECREO CON BASE		
	2012	2013
Ciutadella	118	99
Sant Antoni de Portmany	91	88
Fornells	46	36
Andratx	30	12
Banyalbufar	32	26
Porto Cristo	106	158
Cala Bona	88	67
Cala Rajada	18	16
Sóller	155	156
Valldemossa	52	48
Colònia Sant Jordi	201	216
S'Estanyol	21	21
Cala Figuera	51	46
Portopetro	14	11
Portocolom	101	66
Pollença	325	280
Es Barcares	33	28



COMPARATIVA 2012/2013

CONSUMO AGUA

	2012	2013
Ciutadella	11.186,16	5.424,68
Sant Antoni de Portmany	126.790,00	35.141,03
Fornells	1.882,50	1.501,00
Andratx	3.934,00	2.575,90
Porto Cristo	4.371,00	2.695,00
Cala Bona	2.050,07	1.011,43
Cala Rajada	7.472,00	5.344,00
Sóller	18.711,96	2.891,00
Colònia Sant Jordi	5.475,00	1.803,00
Cala Figuera	1.396,10	3.235,79
Portopetro	1.657,92	602,72
Portocolom	19.765,00	11.994,00
Pollença	9.935,50	5.917,00



SUMINISTRO COMBUSTIBLE

	2012	2013
Ciutadella	1.042,00	1.070,00
Sant Antoni de Portmany	778,00	790,00
Fornells	272,00	0,00
Andratx	1.547,00	1.432,00
Porto Cristo	0,00	0,00
Cala Bona	0,00	0,00
Cala Rajada	954,00	954,00
Sóller	1.538,00	1.493,00
Colònia Sant Jordi	326,00	401,00
Cala Figuera	526,00	525,00
Portopetro	0,00	0,00
Portocolom	865,00	861,00
Pollença	0,00	0,00

