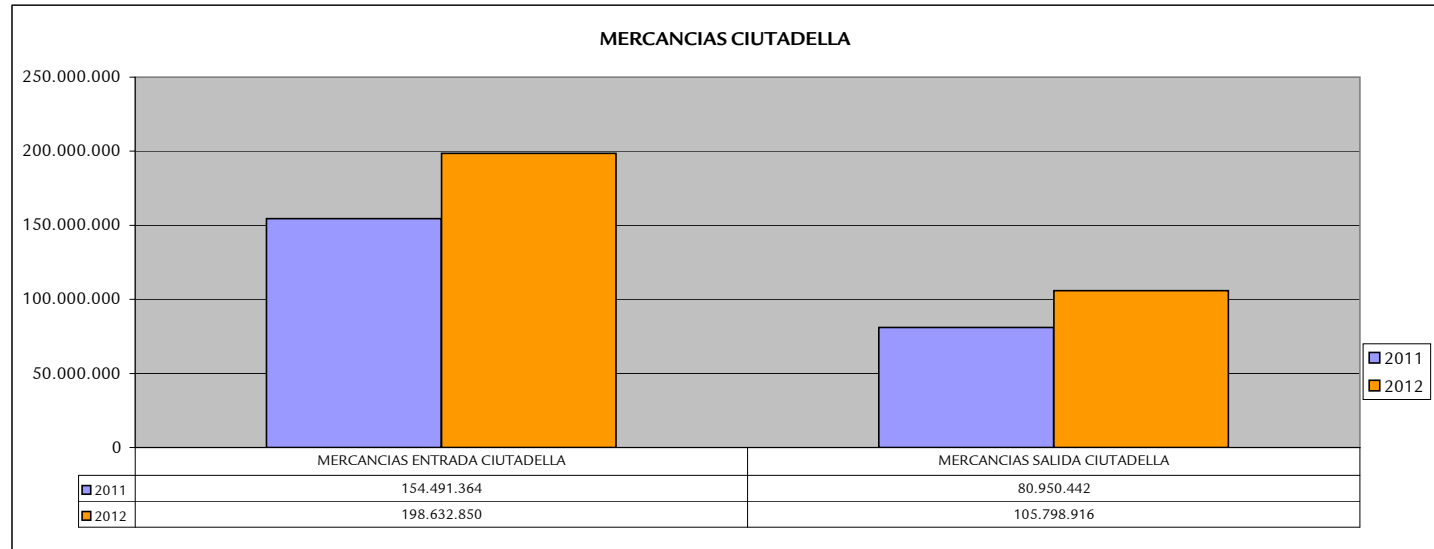


**COMPARATIVA 2011/2012**

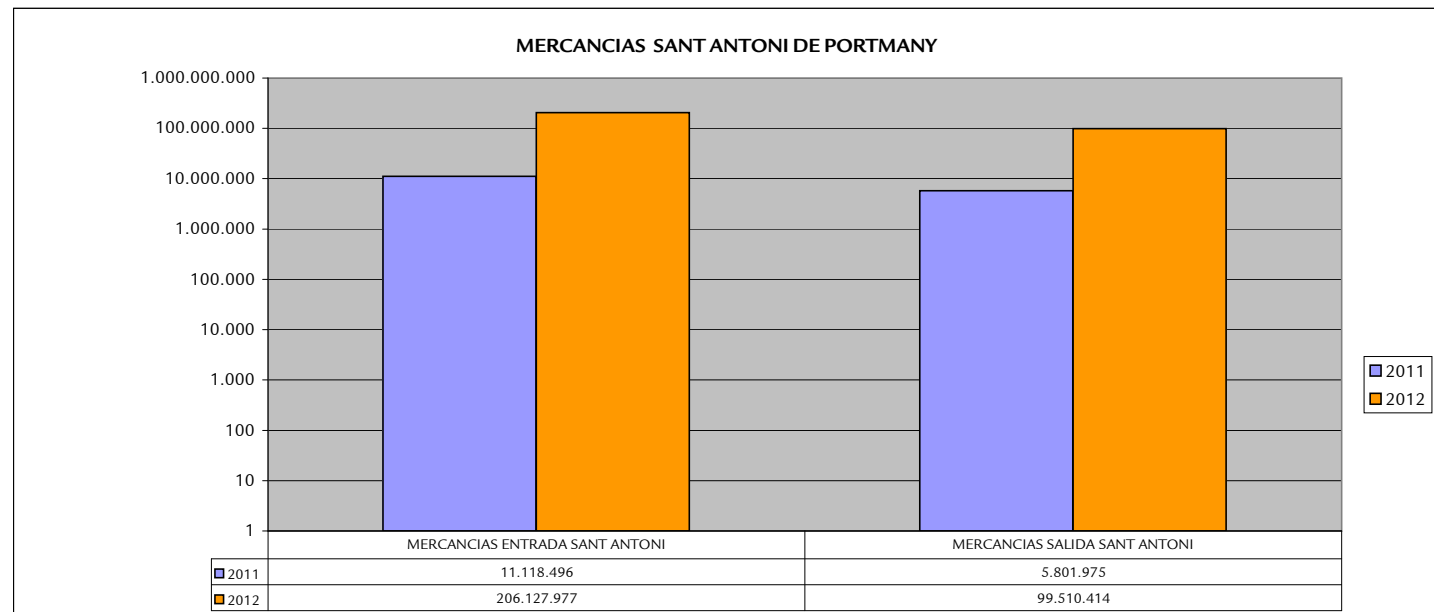
	MERCANCIAS ENTRADA CIUTADELLA	MERCANCIAS SALIDA CIUTADELLA
--	-------------------------------	------------------------------

2011	154.491.364	80.950.442
2012	198.632.850	105.798.916



	MERCANCIAS ENTRADA SANT ANTONI	MERCANCIAS SALIDA SANT ANTONI
--	--------------------------------	-------------------------------

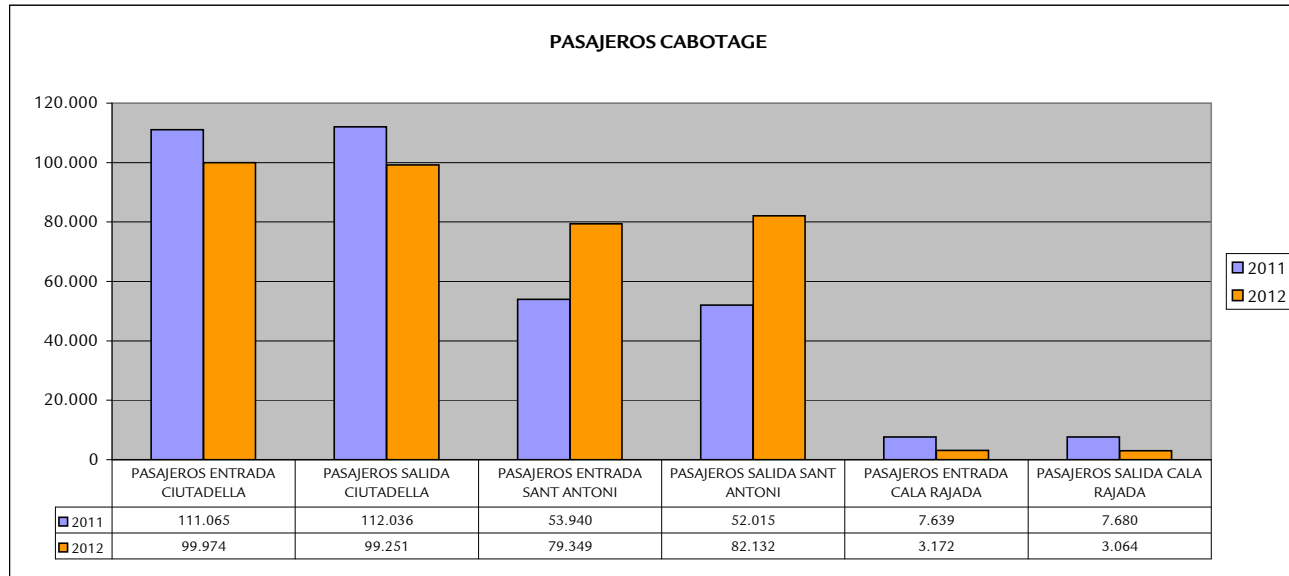
2011	11.118.496	5.801.975
2012	206.127.977	99.510.414



### COMPARATIVA 2011/2012

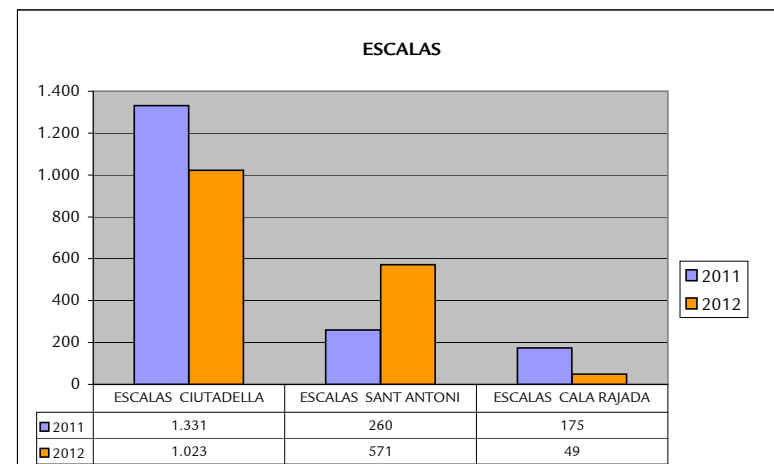
PASAJEROS ENTRADA CIUTADELLA	PASAJEROS SALIDA CIUTADELLA	PASAJEROS ENTRADA SANT ANTONI	PASAJEROS SALIDA SANT ANTONI	PASAJEROS ENTRADA CALA RAJADA	PASAJEROS SALIDA CALA RAJADA
------------------------------	-----------------------------	-------------------------------	------------------------------	-------------------------------	------------------------------

2011	111.065	112.036	53.940	52.015	7.639	7.680
2012	99.974	99.251	79.349	82.132	3.172	3.064



ESCALAS CIUTADELLA	ESCALAS SANT ANTONI	ESCALAS CALA RAJADA
--------------------	---------------------	---------------------

2011	1.331	260	175
2012	1.023	571	49

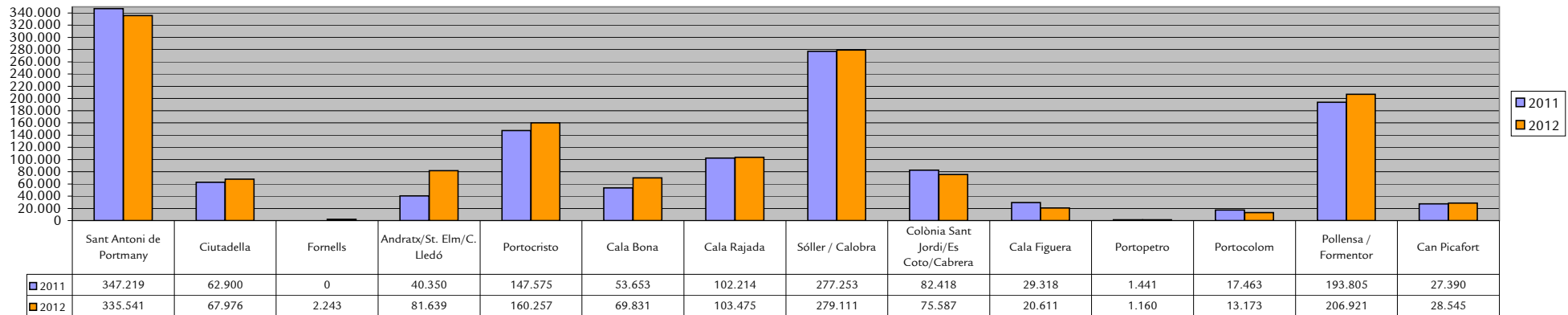


## COMPARATIVA 2011/2012

### TRÁFICO LOCAL DE PASAJEROS

	2011	2012
Sant Antoni de Portmany	347.219	335.541
Ciutadella	62.900	67.976
Fornells	0	2.243
Andratx/St. Elm/C. Lledó	40.350	81.639
Portocristo	147.575	160.257
Cala Bona	53.653	69.831
Cala Rajada	102.214	103.475
Sóller / Calobra	277.253	279.111
Colònia Sant Jordi/Es Coto/Cabrera	82.418	75.587
Cala Figuera	29.318	20.611
Portopetro	1.441	1.160
Portocolom	17.463	13.173
Pollensa / Formentor	193.805	206.921
Can Picafort	27.390	28.545

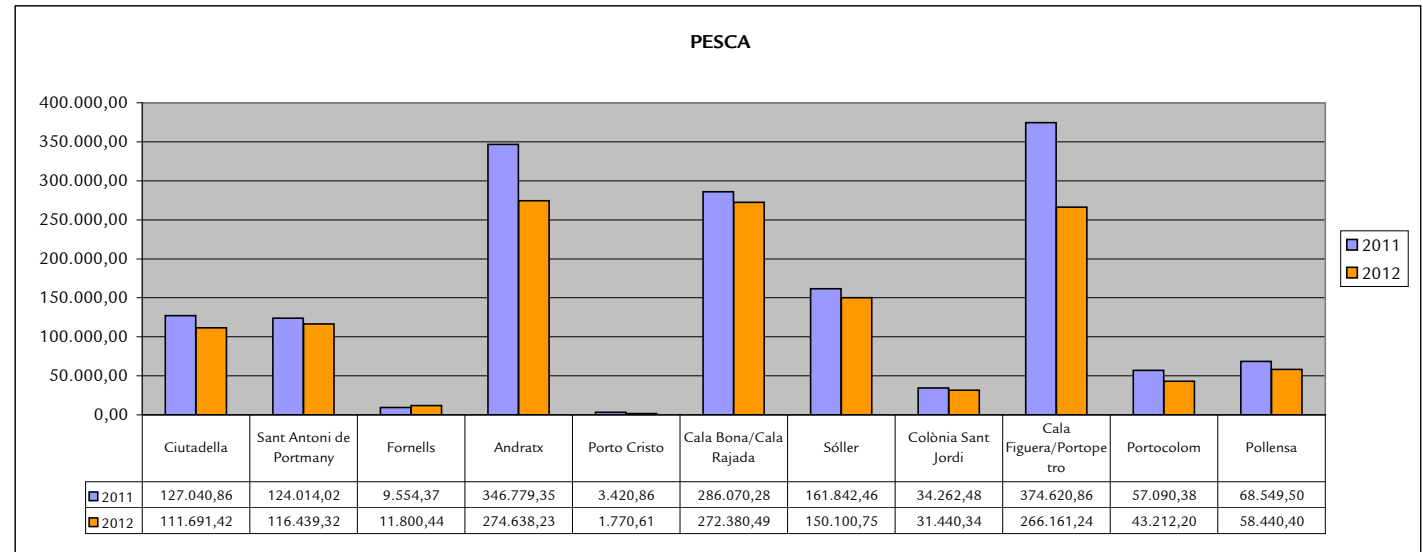
### TRÁFICO LOCAL PASAJEROS



### COMPARATIVA 2011/2012

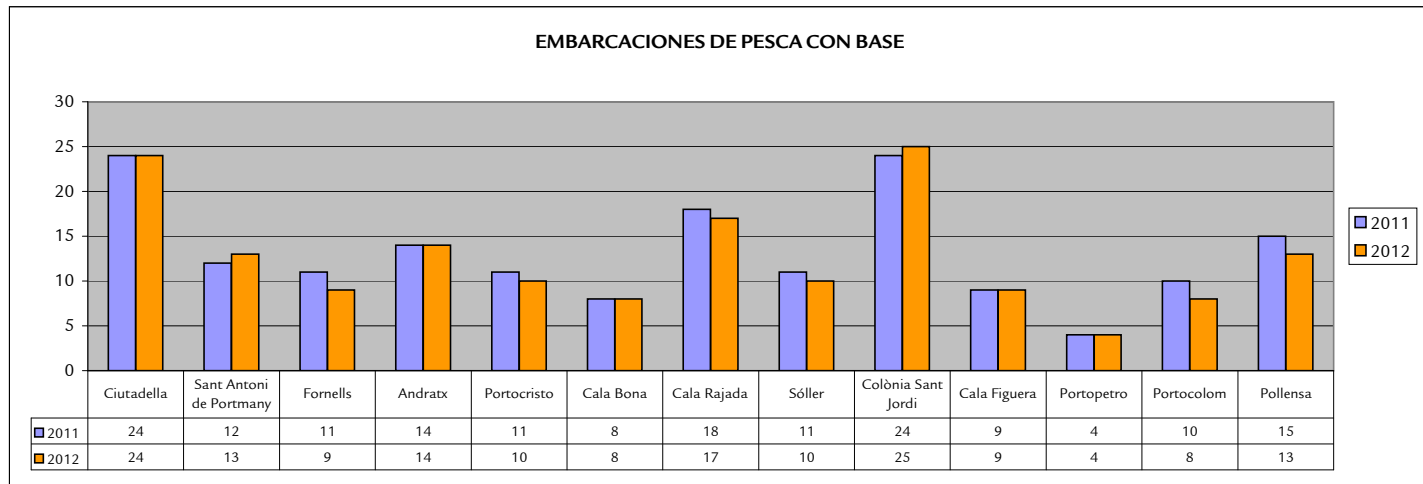
#### PESCA

	2011	2012
Ciudadella	127.040,86	111.691,42
Sant Antoni de Portmany	124.014,02	116.439,32
Fornells	9.554,37	11.800,44
Andratx	346.779,35	274.638,23
Porto Cristo	3.420,86	1.770,61
Cala Bona/Cala Rajada	286.070,28	272.380,49
Sóller	161.842,46	150.100,75
Colònia Sant Jordi	34.262,48	31.440,34
Cala Figuera/Portopetro	374.620,86	266.161,24
Portocolom	57.090,38	43.212,20
Pollensa	68.549,50	58.440,40



#### EMBARCACIONES DE PESCA CON BASE

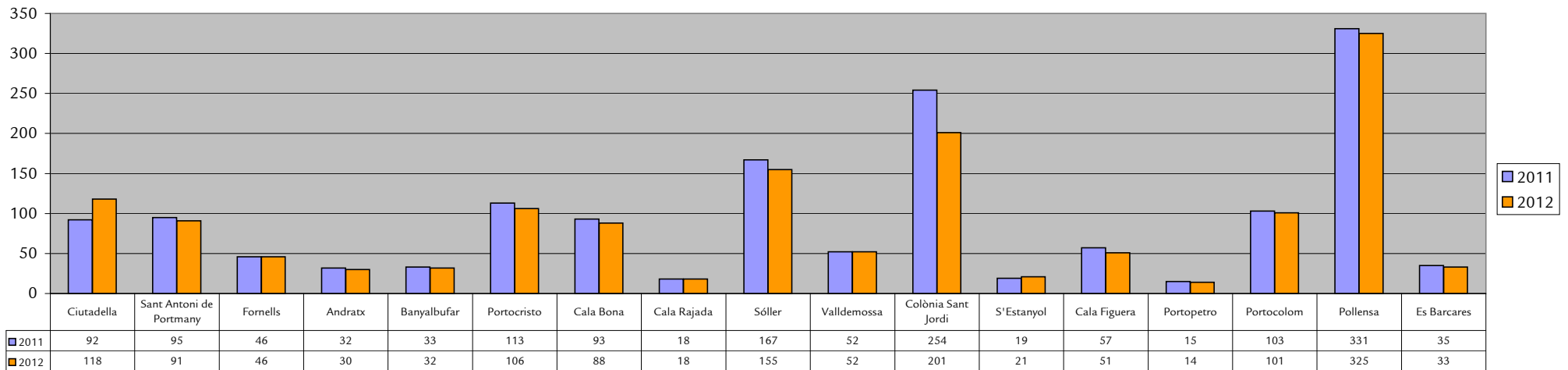
	2011	2012
Ciudadella	24	24
Sant Antoni de Portmany	12	13
Fornells	11	9
Andratx	14	14
Portocristo	11	10
Cala Bona	8	8
Cala Rajada	18	17
Sóller	11	10
Colònia Sant Jordi	24	25
Cala Figuera	9	9
Portopetro	4	4
Portocolom	10	8
Pollensa	15	13



## COMPARATIVA 2011/2012

EMBARCACIONES DE RECREO CON BASE		
	2011	2012
Ciutadella	92	118
Sant Antoni de Portmany	95	91
Fornells	46	46
Andratx	32	30
Banyalbufar	33	32
Portocristo	113	106
Cala Bona	93	88
Cala Rajada	18	18
Sóller	167	155
Valldemossa	52	52
Colònia Sant Jordi	254	201
S'Estanyol	19	21
Cala Figuera	57	51
Portopetro	15	14
Portocolom	103	101
Pollensa	331	325
Es Barcares	35	33

### EMBARCACIONES DE RECREO CON BASE

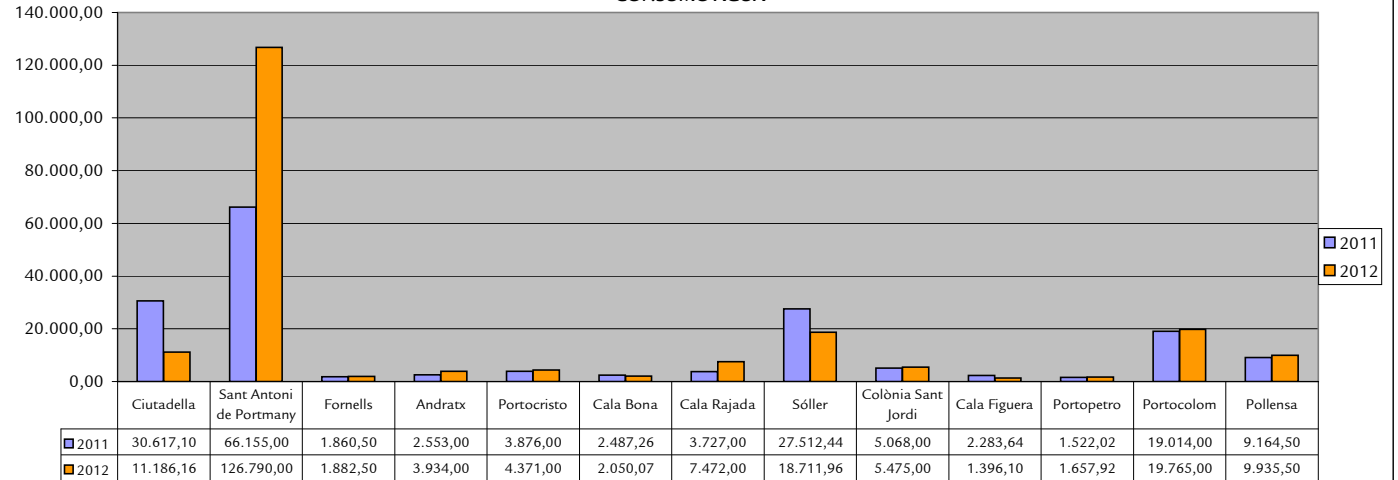


### COMPARATIVA 2011/2012

#### CONSUMO AGUA

	2011	2012
Ciudadella	30.617,10	11.186,16
Sant Antoni de Portmany	66.155,00	126.790,00
Fornells	1.860,50	1.882,50
Andratx	2.553,00	3.934,00
Portocristo	3.876,00	4.371,00
Cala Bona	2.487,26	2.050,07
Cala Rajada	3.727,00	7.472,00
Sóller	27.512,44	18.711,96
Colònia Sant Jordi	5.068,00	5.475,00
Cala Figuera	2.283,64	1.396,10
Portopetro	1.522,02	1.657,92
Portocolom	19.014,00	19.765,00
Pollensa	9.164,50	9.935,50

#### CONSUMO AGUA



#### SUMINISTRO COMBUSTIBLE

	2011	2012
Ciudadella	1.076,00	1.042,00
Sant Antoni de Portmany	831,00	778,00
Fornells	297,80	272,00
Andratx	1.685,00	1.547,00
Portocristo	0,00	0,00
Cala Bona	0,00	0,00
Cala Rajada	965,00	954,00
Sóller	1.608,00	1.538,00
Colònia Sant Jordi	508,00	326,00
Cala Figuera	522,00	526,00
Portopetro	0,00	0,00
Portocolom	798,00	865,00
Pollensa	0,00	0,00

#### SUMINISTRO COMBUSTIBLE

