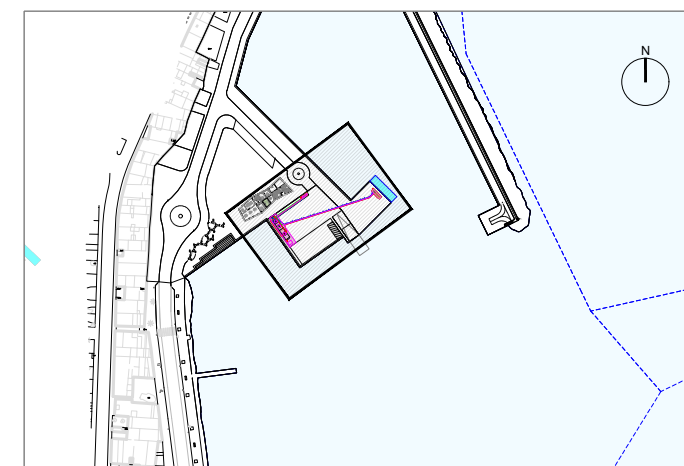


SITUACIÓN GENERAL E: S/E



SITUACIÓN EN EL PUERTO E: 1/4000

LEYENDA CANALIZACIONES		
	TUBERÍA PEAD IMPULSIÓN GOB	
	TUBERÍA PEAD IMPULSIÓN GNA SP 95	
	TUBERÍA PEAD IMPULSIÓN GOA	
	TUBERÍA PEAD DESCARGA GOB	
	TUBERÍA PEAD DESCARGA GNA SP 95	
	TUBERÍA PEAD DESCARGA GOA	
LEYENDA CONCESIÓN		
	SUPERFICIE ENTERRADA	124,98m <sup>2</sup>
	SUPERFICIE AEREA	11,04m <sup>2</sup>
	SUPERFICIE LÁMINA DE AGUA	68,02m <sup>2</sup>
	SUP. OFICINA Y ALMACÉN GASOLIN.	11,43m <sup>2</sup>
	<b>TOTAL SUPERFICIE</b>	<b>215,47m<sup>2</sup></b>

TOTAL SUPERFICIE DE LA CONCESIÓN PARA LA INSTALACIÓN PETROLÍFERA: 215,47m<sup>2</sup>

PLANTA GENERAL DE LA INSTALACIÓN E: 1/300

S:\Delineación\01-ENCABECES\AN7 2022\22283 PLANO CONCURSO GASOLINERA FORNELLS\WATER\PLANO 1.1 2 CONIC EXPL INST SUMINISTRO COMBUSTIBLE FORNELLS.dwg





IMAGEN DE LOS DEPÓSITOS



IMAGEN DE LOS SURTIDORES

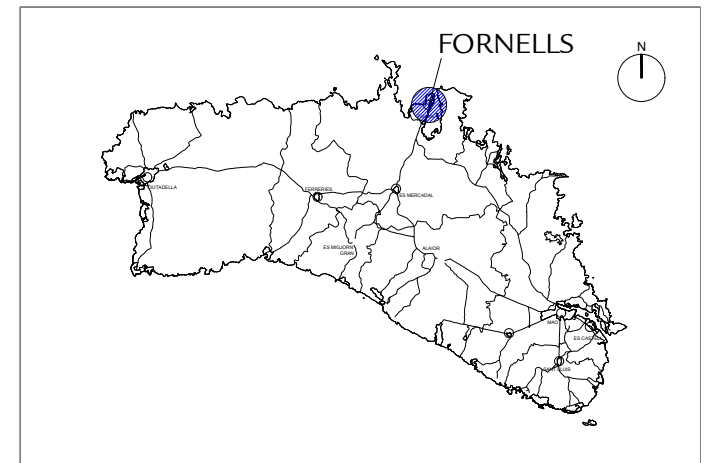


IMAGEN DE LAS BOCAS DE CARGA

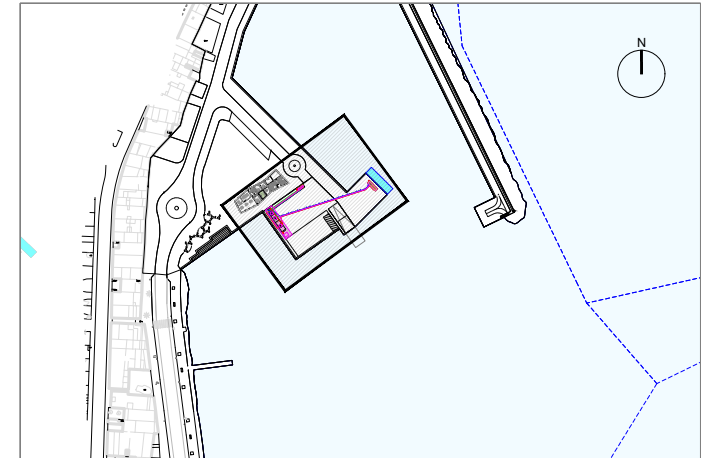


IMAGEN DE LA OFICINA-ALMACÉN

FOTOGRAFÍAS DE LA INSTALACIÓN



SITUACIÓN GENERAL E: S/E



SITUACIÓN EN EL PUERTO E: 1/4000

ESTADÍSTICA SUMINISTRO GASOLINERA FORNELLS				
	GASOLEO BONIFICADO	GASOLINA	GASOLEO A	TOTAL Líquidos (Litros)
2016	32.817	115.442	86.515	234.774
2017	53.869	112.794	84.906	251.569
2018	59.800	131.900	107.800	299.500
2019	62.437	112.734	94.495	269.666
2020	42.858	98.740	69.277	210.875
2021	46.740	97.870	69.396	214.006

TOTAL SUPERFICIE DE LA CONCESIÓN PARA LA INSTALACIÓN PETROLÍFERA: 215,47m<sup>2</sup>